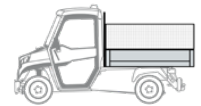



TAIPAIS



ME1

alkè
ELECTRIC VEHICLES



Os utilitários elétricos da Alke' com taipais atuam no transporte de mercadorias, produtos e materiais, manutenção de áreas verdes, recolha de lixo, setor turístico, entre outros. Os taipais metálicos com abertura traseira, instalados sobre a caixa aberta, aumentam o volume de carga disponível do veículo.

Os taipais, montados sobre a carga de caixa aberta, são feitos inteiramente em aço, com uma altura de 550 mm e com as seguintes opções de comprimento e largura: 1300 mm x 1230 mm, 1800 mm x 1230 mm, ou 2000 mm x 1400 mm, com taipal traseiro com abertura para frente.

modelos compatíveis		todos os modelos da linha ATX	
homologação N1		.	
modelo ATX	comprimento	altura	
ATX 310E	[mm]	3.030	1.890 (com pneus de série)
ATX 320E	[mm]	3.530	
ATX 330E	[mm]	3.530 ⁽¹⁾ / 3.730 ⁽²⁾	1.980 (com pneus de série e farol rotativo)
ATX 330ED	[mm]	4.290 ⁽¹⁾ / 4.490 ⁽²⁾	
ATX 330EH	[mm]	3.530 ⁽¹⁾ / 3.730 ⁽²⁾	1.980 (com pneus de série e farol rotativo)
ATX 330EDH	[mm]	4.290 ⁽¹⁾ / 4.490 ⁽²⁾	
ATX 340E	[mm]	3.530 ⁽¹⁾ / 3.730 ⁽²⁾	1.980 (com pneus de série e farol rotativo)
ATX 340ED	[mm]	4.290 ⁽¹⁾ / 4.490 ⁽²⁾	
ATX 340EH	[mm]	3.530 ⁽¹⁾ / 3.730 ⁽²⁾	1.980 (com pneus de série e farol rotativo)
ATX 340EDH	[mm]	4.290 ⁽¹⁾ / 4.490 ⁽²⁾	
largura do veículo (com espelhos laterais fechados / abertos)		[mm]	1.380 / 1.650
capacidade de carga do veículo é igual à capacidade de carga do modelo no qual é montado o módulo menos o peso do próprio módulo e acessórios/opcionais			

taipais

módulo: peso

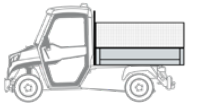
peso do veículo: peso do modelo vazio (versão chassis) no qual é montado o módulo mais o peso do próprio módulo e acessórios/opcionais

para caixa de carga 1300 x 1230 mm (comprimento x largura)	[kg]	25
para caixa de carga 1800 x 1230 mm (comprimento x largura)	[kg]	29
para caixa de carga 2000 x 1400 mm (comprimento x largura)	[kg]	30

altura [mm] 550

taipais com abertura trilateral (taipal traseiro removível e com abertura para frente) módulo removível
três dimensões disponíveis (comprimento x largura, de acordo com a caixa de carga montada):
1300 x 1230 mm • 1800 x 1230 mm • 2000 x 1400 mm

• de série Δ opcional ! compatível mas não homologado para circular em áreas urbanas
— não disponível ⁽¹⁾ veículo entre-eixos standard ⁽²⁾ veículo entre-eixos longo



NOTAS

Este módulo é alimentado pela bateria do veículo, o que pode influenciar sua autonomia. Para todos os outros dados consulte a ficha de dados técnicos do veículo no qual o módulo vem montado.

Os dados/especificações técnicas, o design e os dados de desempenho apresentados neste material são indicativos e podem sofrer alterações sem aviso prévio.



Via Cile, 5
35127 Pádua | Itália



+39 049 761208



info@alke.com

WWW

www.alke.com



© 2021 Alkè

Rev. 210205



ISO 9001:2015 - BN17607/17301
ISO 14001:2015 - BN17607/17302
OHSAS 18001:2007 - BN17607/17303

• de série Δ opcional ! compatível mas não homologado para circular em áreas urbanas
— não disponível ⁽¹⁾ veículo entre-eixos standard ⁽²⁾ veículo entre-eixos longo

Os dados/especificações técnicas, o design e os dados de desempenho apresentados neste material são indicativos e podem sofrer alterações sem aviso prévio.